



บันทึกข้อความ

ส่วนราชการ สำนักงาน เทศบาลนครนครศรีฯ โทร.๐ ๗๕๓๔๒ ๘๘๐ ต่อ ๑๒๕

ที่ นศ ๕๒๐๐๔/๗๐๒

วันที่ ๑๙ มีนาคม ๒๕๖๗

เรื่อง ประกาศผู้อำนวยการทางหลวงท้องถิ่น เทศบาลนครนครศรีธรรมราช เรื่อง ห้ามใช้ยานพาหนะที่มีน้ำหนัก น้ำหนักบรรทุกหรือน้ำหนักลงเพลากินกว่าที่กำหนด หรือโดยที่ยานพาหนะนั้นอาจทำให้ทางหลวงเสียหาย เดินบนทางหลวงท้องถิ่นในเขตความรับผิดชอบของเทศบาลนครนครศรีธรรมราช

เรียน ปลัดเทศบาล / นายกเทศมนตรีนครนครศรีธรรมราช

เรื่องเดิม

พระราชบัญญัติทางหลวง พ.ศ.๒๕๓๕ ซึ่งแก้ไขเพิ่มเติมโดยพระราชบัญญัติทางหลวง (ฉบับที่ ๒) พ.ศ.๒๕๔๙ มาตรา ๑๕ (๓) นายองค์การบริหารส่วนจังหวัด นายกเทศมนตรี นายองค์การบริหารส่วนตำบล ผู้ว่าราชการกรุงเทพมหานคร นายกเมืองพัทยา หรือผู้บริหารสูงสุดขององค์กรปกครองส่วนท้องถิ่นอื่นที่มีกฎหมายจัดตั้ง แล้วแต่กรณี เป็นผู้อำนวยการทางหลวงท้องถิ่น และมาตรา ๒๑ ให้นายองค์การบริหารส่วนจังหวัด นายกเทศมนตรี นายองค์การบริหารส่วนตำบล ผู้ว่าราชการกรุงเทพมหานคร นายกเมืองพัทยา หรือผู้บริหารสูงสุดขององค์กรปกครองส่วนท้องถิ่นอื่นที่มีกฎหมายจัดตั้ง แล้วแต่กรณี เป็นเจ้าหน้าที่กำกับตรวจตราและควบคุมทางหลวงและงานทางที่เกี่ยวกับทางหลวงท้องถิ่น นั้น

ข้อเท็จจริง

อาศัยอำนาจแห่งพระราชบัญญัติทางหลวง พ.ศ.๒๕๓๕ ซึ่งแก้ไขเพิ่มเติมโดยพระราชบัญญัติทางหลวง (ฉบับที่ ๒) พ.ศ.๒๕๔๙ มาตรา ๖๑ เพื่อรักษาทางหลวง ผู้อำนวยการทางหลวงมีอำนาจประกาศในราชกิจจานุเบกษาห้ามใช้ยานพาหนะบนทางหลวงโดยที่ยานพาหนะนั้นมีน้ำหนัก น้ำหนักบรรทุกหรือน้ำหนักลงเพลากินกว่าที่กำหนด หรือโดยที่ยานพาหนะนั้นอาจทำให้ทางหลวงเสียหาย ในกรณีที่มีเหตุฉุกเฉินหรืออุบัติเหตุเกิดขึ้นทำให้เกิดความเสียหายแก่ทางหลวงหรือไม่ปลอดภัยแก่การจราจรในทางหลวง ให้เจ้าพนักงานซึ่งผู้อำนวยการทางหลวงแต่งตั้งให้ควบคุมทางหลวงมีอำนาจประกาศห้ามใช้ยานพาหนะบนทางหลวงนั้นได้ภายในระยะเวลาที่กำหนด โดยให้ปิดประกาศนั้นไว้ในที่เปิดเผย ณ บริเวณที่มีเหตุฉุกเฉินหรืออุบัติเหตุเกิดขึ้นนั้น

เทศบาลนครนครศรีธรรมราช จึงจัดทำประกาศผู้อำนวยการทางหลวงท้องถิ่น เทศบาลนครนครศรีธรรมราช เรื่อง ห้ามใช้ยานพาหนะที่มีน้ำหนัก น้ำหนักบรรทุกหรือน้ำหนักลงเพลากินกว่าที่กำหนด หรือโดยที่ยานพาหนะนั้นอาจทำให้ทางหลวงเสียหายเดินบนทางหลวงท้องถิ่นในเขตความรับผิดชอบของเทศบาลนครศรีธรรมราช

ระเบียบ/ข้อกฎหมาย


พระราชบัญญัติทางหลวง พ.ศ.๒๕๓๕ ซึ่งแก้ไขเพิ่มเติมโดยพระราชบัญญัติทางหลวง (ฉบับที่ ๒) พ.ศ.๒๕๔๙


/ข้อพิจารณา...


ข้อพิจารณาและข้อเสนอแนะ

เห็นควรลงนามในประกาศดังกล่าวข้างต้นที่แนบมาพร้อมนี้ และนำเสนอต่อสภาเทศบาลนคร นครศรีธรรมราชเพื่อทราบ ต่อไป

จึงเรียนมาเพื่อโปรดทราบและพิจารณา


(นายดิเรกฤทธิ์ ทวะกาญจน์)
ผู้อำนวยการสำนักช่าง


(นายฉัตรชัย อรุณสุวรรณกร)
รองนายกเทศมนตรีนครนครศรีธรรมราช


(นายกณพ เกตุชาติ)
นายกเทศมนตรีนครนครศรีธรรมราช



ประกาศผู้อำนวยการทางหลวงท้องถิ่น เทศบาลนครนครศรีธรรมราช
เรื่อง ห้ามใช้ยานพาหนะที่มีน้ำหนัก น้ำหนักบรรทุกหรือน้ำหนักลงเพลากินกว่าที่ได้กำหนด
หรือโดยที่ยานพาหนะนั้นอาจทำให้ทางหลวงเสียหาย เดินบนทางหลวงท้องถิ่น
ในเขตความรับผิดชอบของเทศบาลนครนครศรีธรรมราช

อาศัยอำนาจตามความในมาตรา ๖๑ แห่งพระราชบัญญัติทางหลวง พ.ศ.๒๕๓๕ ซึ่งแก้ไขเพิ่มเติม
โดยพระราชบัญญัติทางหลวง (ฉบับที่ ๒) พ.ศ.๒๕๔๙ ผู้อำนวยการทางหลวงท้องถิ่น เทศบาลนครนครศรีธรรมราช
โดยอนุมัติผู้ว่าราชการจังหวัดนครศรีธรรมราช จึงออกประกาศไว้ ดังต่อไปนี้

ข้อ ๑ ประกาศนี้เรียกว่า “ประกาศผู้อำนวยการทางหลวงท้องถิ่น เทศบาลนครนครศรีธรรมราช
เรื่อง ห้ามใช้ยานพาหนะที่มีน้ำหนัก น้ำหนักบรรทุกหรือน้ำหนักลงเพลากินกว่าที่ได้กำหนด หรือโดยที่
ยานพาหนะนั้นอาจทำให้ทางหลวงเสียหาย เดินบนทางหลวงท้องถิ่นในเขตความรับผิดชอบของเทศบาลนคร
นครศรีธรรมราช

ข้อ ๒ ประกาศผู้อำนวยการทางหลวงท้องถิ่น เทศบาลนครนครศรีธรรมราช ฉบับนี้ให้มีผลใช้
บังคับตั้งแต่วันที่ ๑ เมษายน พ.ศ. ๒๕๖๗ เป็นต้นไป

ข้อ ๓ บรรดา กฎ ประกาศ และคำสั่งอื่นใดในส่วนที่กำหนดไว้แล้วในประกาศฉบับนี้ หรือซึ่ง
ขัดหรือแย้งกับประกาศฉบับนี้ให้ใช้ประกาศฉบับนี้แทน

ข้อ ๔ ประกาศผู้อำนวยการทางหลวงท้องถิ่น เทศบาลนครนครศรีธรรมราช ฉบับนี้ไม่ใช่
บังคับบนสะพานหรือถนนที่ติดตั้งป้ายบังคับ “จำกัดน้ำหนัก” กำหนดไว้โดยเฉพาะเป็นอย่างอื่น

ข้อ ๕ ห้ามใช้ยานพาหนะที่มีน้ำหนัก น้ำหนักบรรทุก หรือน้ำหนักลงเพลากินกว่าที่ได้กำหนด
หรือโดยที่ยานพาหนะนั้นอาจทำให้ทางหลวงเสียหาย เดินบนทางหลวงท้องถิ่นในเขตความรับผิดชอบของ
เทศบาลนครนครศรีธรรมราช ตามข้อกำหนดดังนี้

หมวด ๑

ข้อกำหนดน้ำหนัก น้ำหนักบรรทุกหรือน้ำหนักลงเพลายานพาหนะที่ใช้เดินบนทางหลวงท้องถิ่นในเขต
ความรับผิดชอบของเทศบาลนครนครศรีธรรมราช

ส่วนที่ ๑

ยานพาหนะชนิดรถเดี่ยว (SINGLE UNIT)

ข้อ ๖ ยานพาหนะที่มี ๒ เพลา ๔ ล้อ ยาง ๔ เส้น ชนิดเพลาท้าย (เพลาที ๒) ใช้ยางเดี่ยว
ต้องมีน้ำหนักลงเพลาท้าย (เพลาที ๒) ไม่เกิน ๗,๐๐๐ กิโลกรัม หรือน้ำหนักยานพาหนะรวมน้ำหนักบรรทุก
ไม่เกิน ๙,๕๐๐ กิโลกรัม

ข้อ ๗ ยานพาหนะที่มี ๒ เพลา ๔ ล้อ ยาง ๖ เส้น ชนิดเพลาท้าย (เพลาที ๒) ใช้ยางคู่
(๑) ยานพาหนะประเภทที่ใช้สำหรับขนส่งผู้โดยสาร ต้องมีน้ำหนักลงเพลาท้าย (เพลาที ๒)
ไม่เกิน ๑๑,๐๐๐ กิโลกรัม

(๒) ยานพาหนะชนิดอื่น ๆ ต้องมีน้ำหนักลงเพลาท้าย (เพลาที ๒) ไม่เกิน ๑๑,๐๐๐ กิโลกรัม
หรือน้ำหนักยานพาหนะรวมน้ำหนักบรรทุกไม่เกิน ๑๕,๐๐๐ กิโลกรัม

ข้อ ๘ ยานพาหนะที่มี ๓ เพลา ๖ ล้อ ยาง ๖ เส้น ชนิดเพลาท้าย (เพลาที่ ๒ และเพลาที่ ๓) เป็นเพลาคู่ (TANDEM AXLE) ใช้ยางเดี่ยว

(๑) ยานพาหนะประเภทที่ใช้สำหรับขนส่งผู้โดยสาร ต้องมีน้ำหนักลงเพลาคู่ท้าย (เพลาที่ ๒ และเพลาที่ ๓) ไม่เกิน ๑๓,๐๐๐ กิโลกรัม

(๒) ยานพาหนะชนิดอื่น ๆ ต้องมีน้ำหนักลงเพลาคู่ท้าย (เพลาที่ ๒ และเพลาที่ ๓) ไม่เกิน ๑๓,๐๐๐ กิโลกรัม หรือน้ำหนักยานพาหนะรวมน้ำหนักบรรทุกไม่เกิน ๑๘,๐๐๐ กิโลกรัม

ข้อ ๙ ยานพาหนะที่มี ๓ เพลา ๖ ล้อ ยาง ๘ เส้น ชนิดเพลาท้าย (เพลาที่ ๒ และเพลาที่ ๓) เป็นเพลาคู่ (TANDEM AXLE) เพลาคู่ท้ายเพลาใดเพลาหนึ่งใช้ยางเดี่ยวอีกเพลาหนึ่งใช้ยางคู่

(๑) ยานพาหนะประเภทที่ใช้สำหรับขนส่งผู้โดยสาร ต้องมีน้ำหนักลงเพลาคู่ท้ายไม่เกิน ๑๖,๕๐๐ กิโลกรัม

(๒) ยานพาหนะชนิดอื่น ๆ ต้องมีน้ำหนักลงเพลาคู่ท้ายไม่เกิน ๑๖,๕๐๐ กิโลกรัม หรือน้ำหนักยานพาหนะรวมน้ำหนักบรรทุกไม่เกิน ๒๑,๕๐๐ กิโลกรัม

ข้อ ๑๐ ยานพาหนะที่มี ๓ เพลา ๖ ล้อ ยาง ๑๐ เส้น ชนิดเพลาท้าย (เพลาที่ ๒ และเพลาที่ ๓) เป็นเพลาคู่ (TANDEM AXLE) ใช้ยางคู่ ต้องมีน้ำหนักลงเพลาคู่ท้ายไม่เกิน ๒๐,๐๐๐ กิโลกรัม หรือน้ำหนักยานพาหนะรวมน้ำหนักบรรทุกไม่เกิน ๒๕,๐๐๐ กิโลกรัม

ข้อ ๑๑ ยานพาหนะที่มี ๓ เพลา ๖ ล้อ ยาง ๘ เส้น ชนิดเพลาหน้า (เพลาที่ ๑ และเพลาที่ ๒) เป็นเพลาเดี่ยวใช้ยางเดี่ยว และเพลาท้าย (เพลาที่ ๓) ใช้ยางคู่

(๑) ยานพาหนะประเภทที่ใช้สำหรับขนส่งผู้โดยสาร ต้องมีน้ำหนักลงเพลาท้าย (เพลาที่ ๓) ไม่เกิน ๑๑,๐๐๐ กิโลกรัม

(๒) ยานพาหนะชนิดอื่น ๆ ต้องมีน้ำหนักลงเพลาท้าย (เพลาที่ ๓) ไม่เกิน ๑๑,๐๐๐ กิโลกรัม หรือน้ำหนักยานพาหนะรวมน้ำหนักบรรทุกไม่เกิน ๒๑,๐๐๐ กิโลกรัม

ข้อ ๑๒ ยานพาหนะที่มี ๔ เพลา ๘ ล้อ ยาง ๘ เส้น ชนิดเพลาหน้า (เพลาที่ ๑ และเพลาที่ ๒) เป็นเพลาเดี่ยว และเพลาท้าย (เพลาที่ ๓ และเพลาที่ ๔) เป็นเพลาคู่ (TANDEM AXLE) ใช้ยางเดี่ยว ต้องมีน้ำหนักลงเพลาคู่ท้ายไม่เกิน ๑๓,๐๐๐ กิโลกรัม หรือน้ำหนักยานพาหนะรวมน้ำหนักบรรทุกไม่เกิน ๒๓,๐๐๐ กิโลกรัม

ข้อ ๑๓ ยานพาหนะที่มี ๔ เพลา ๘ ล้อ ยาง ๑๒ เส้น ชนิดเพลาหน้า (เพลาที่ ๑ และเพลาที่ ๒) เป็นเพลาเดี่ยวใช้ยางเดี่ยว และเพลาท้าย (เพลาที่ ๓ และเพลาที่ ๔) เป็นเพลาคู่ (TANDEM AXLE) ใช้ยางคู่ ต้องมีน้ำหนักลงเพลาคู่ท้ายไม่เกิน ๒๐,๐๐๐ กิโลกรัม หรือน้ำหนักยานพาหนะรวมน้ำหนักบรรทุกไม่เกิน ๓๐,๐๐๐ กิโลกรัม

ส่วนที่ ๒

ยานพาหนะชนิดรถลากจูงและรถกึ่งพ่วง (SEMI-TRAILER)

ข้อ ๑๔ ตัวรถลากจูงเมื่อประกอบกับตัวรถกึ่งพ่วง (SEMI-TRAILER) แล้วต้องมีน้ำหนักลงเพลาหรือน้ำหนักยานพาหนะรวมน้ำหนักบรรทุกไม่เกินกว่าที่กำหนดไว้ สำหรับยานพาหนะแต่ละประเภท ในข้อ ๖ ข้อ ๗ ข้อ ๘ ข้อ ๙ ข้อ ๑๐ ข้อ ๑๑ ข้อ ๑๒ และข้อ ๑๓

ตัวรถกึ่งพ่วงต้องมีน้ำหนักลงเพลาดังนี้

- (๑) ชนิดเพลาดียวใช้ยางเดี่ยว น้ำหนักลงเพลามากกว่าไม่เกิน ๗,๐๐๐ กิโลกรัม
 - (๒) ชนิดเพลาดียวใช้ยางคู่ น้ำหนักลงเพลามากกว่าไม่เกิน ๑๑,๐๐๐ กิโลกรัม
 - (๓) ชนิดเพลาคู่ (TANDEM AXLE) ใช้ยางเดี่ยว น้ำหนักลงเพลารวมไม่เกิน ๑๓,๐๐๐ กิโลกรัม
 - (๔) ชนิดเพลาคู่ (TANDEM AXLE) ใช้ยางคู่ น้ำหนักลงเพลารวมไม่เกิน ๒๐,๐๐๐ กิโลกรัม
 - (๕) ชนิดสามเพลา (TRIDEM AXLE) ใช้ยางคู่ น้ำหนักลงเพลารวมไม่เกิน ๒๕,๕๐๐ กิโลกรัม
- และระยะห่างระหว่างสลักพ่วง (KING PIN) กับศูนย์กลางของเพลาที ๑ ของตัวรถกึ่งพ่วงต้องไม่น้อยกว่า ๘ เมตร

ส่วนที่ ๓

ยานพาหนะชนิดรถลากจูงและรถพ่วง (FULL TRAILER)

ข้อ ๑๕ ตัวรถลากจูงต้องมีน้ำหนักลงเพลาน้ำหนักยานพาหนะรวมน้ำหนักบรรทุกไม่เกินกว่าที่กำหนดไว้ สำหรับยานพาหนะแต่ละประเภทในข้อ ๖ ข้อ ๗ ข้อ ๘ ข้อ ๙ ข้อ ๑๐ ข้อ ๑๑ ข้อ ๑๒ และข้อ ๑๓ ตัวรถพ่วงต้องมีน้ำหนักลงเพลาดังนี้

(๑) ชนิดเพลาน้ำหนักและเพลาท้ายเป็นเพลาดียวใช้ยางเดี่ยว น้ำหนักลงเพลามากกว่าไม่เกินเพลาละ ๗,๐๐๐ กิโลกรัม

(๒) ชนิดเพลาน้ำหนักและเพลาท้ายเป็นเพลาดียวใช้ยางคู่ น้ำหนักลงเพลามากกว่าไม่เกินเพลาละ ๑๑,๐๐๐ กิโลกรัม และระยะห่างระหว่างศูนย์กลางเพลาน้ำหนักกับศูนย์กลางเพลาท้ายต้องไม่น้อยกว่า ๔.๓๐ เมตร

ข้อ ๑๖ ยานพาหนะชนิดรถลากจูงและตัวรถพ่วง (FULL TRAILER) ต้องประกอบด้วยรถลากจูง ๑ คันและตัวรถพ่วง ๑ คันเท่านั้น จะพ่วงยานพาหนะอื่นได้อีกไม่ได้

หมวด ๒

ข้อกำหนดอื่น

ข้อ ๑๗ ห้ามมิให้ยานพาหนะดังต่อไปนี้เดินบนทางหลวงท้องถิ่นในเขตความรับผิดชอบของเทศบาลนครศรีธรรมราช

(๑) ยานพาหนะที่มีลักษณะของเพลาน้ำหนักหรือล้อ หรือยาง แตกต่างจากที่กำหนดไว้ในหมวด ๑

(๒) ยานพาหนะที่ขนส่งสิ่งของจำนวนหนึ่งหน่วยต่อเที่ยว ซึ่งโดยสภาพของสิ่งนั้นไม่อาจแยกจากกันได้ เว้นแต่จะทำลายหรือทำให้เปลี่ยนแปลงรูปทรงหรือสภาพ เช่น เครื่องจักรหนัก ชิ้นส่วนโครงสร้างคอนกรีต หม้อแปลงไฟฟ้าขนาดใหญ่ โดยเป็นการขนส่งเฉพาะกาลและยานพาหนะนั้นมีน้ำหนักยานพาหนะรวมน้ำหนักบรรทุก หรือน้ำหนักลงเพลามากกว่าที่กำหนดไว้ในหมวด ๑

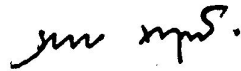
(๓) ยานพาหนะที่ติดตั้ง เครื่องจักร เครื่องกล และมีน้ำหนักยานพาหนะรวมน้ำหนักบรรทุก หรือน้ำหนักลงเพลามากกว่าที่กำหนดไว้ในหมวด ๑

(๔) ยานพาหนะที่โดยสภาพมีลักษณะเป็นเครื่องจักร เครื่องกล เช่น รถขุด รถตัก และมีน้ำหนักยานพาหนะรวมน้ำหนักบรรทุก หรือน้ำหนักลงเพลามากกว่าที่กำหนดไว้ในหมวด ๑

(๕) ยานพาหนะชนิดรถลากจูงและรถกึ่งพ่วงที่ประกอบด้วยรถกึ่งพ่วงมากกว่า ๑ คันขึ้นไป

ทั้งนี้ เว้นแต่จะได้รับอนุญาตจากผู้อำนวยการทางหลวงท้องถิ่นในเขตความรับผิดชอบ
ของเทศบาลนครนครศรีธรรมราช ในการอนุญาตผู้อำนวยการทางหลวงท้องถิ่นในเขตความรับผิดชอบของ
เทศบาลนครนครศรีธรรมราช มีอำนาจกำหนดเงื่อนไขและมาตรการที่จำเป็นเพื่อรักษาทางหลวง

ประกาศ ณ วันที่ ๑ เมษายน พ.ศ. ๒๕๖๗



(นายกมลพ เกตุชาติ)

นายกเทศมนตรีนครนครศรีธรรมราช

ในฐานะผู้อำนวยการทางหลวงท้องถิ่น

ในเขตความรับผิดชอบของเทศบาลนครนครศรีธรรมราช